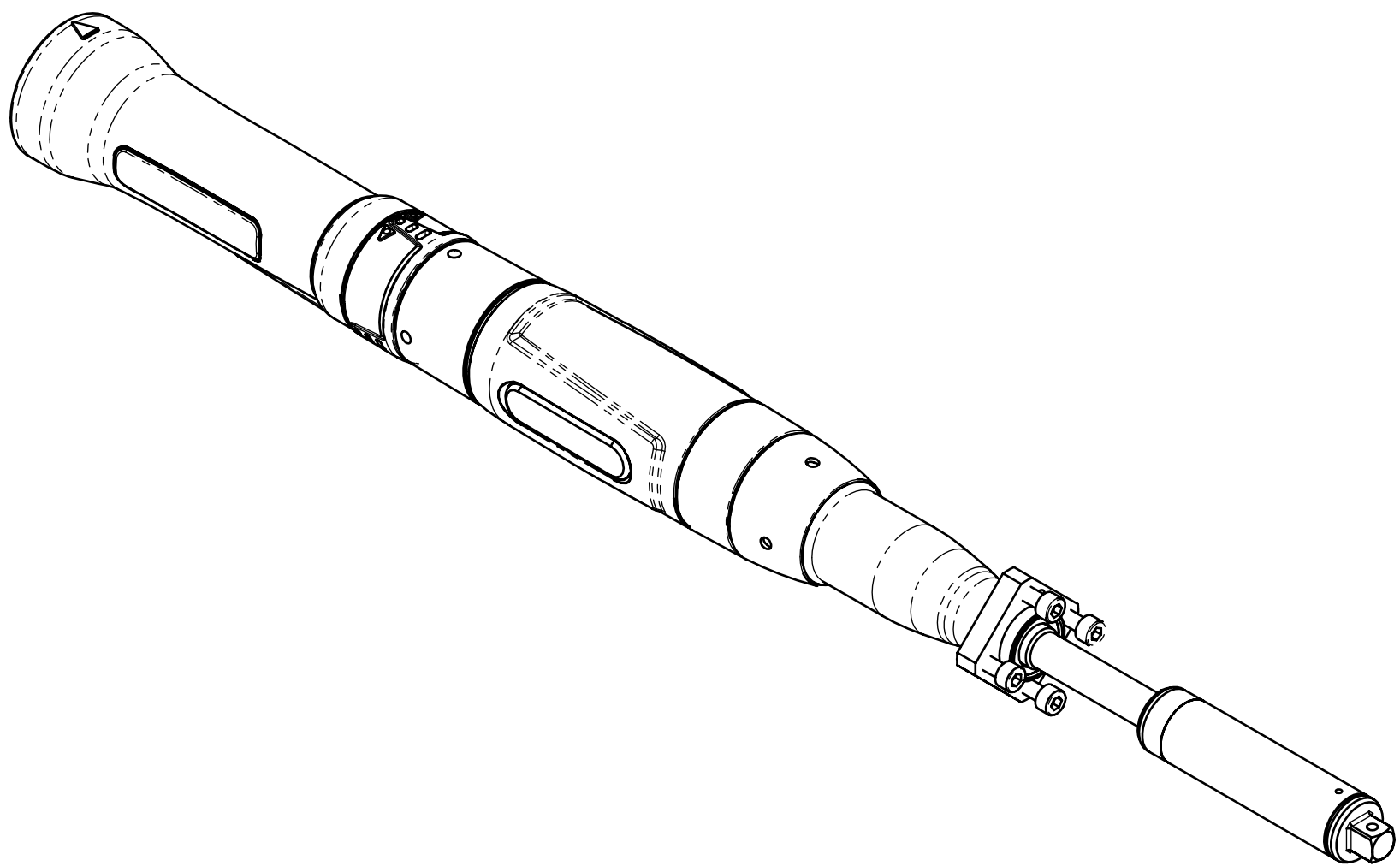
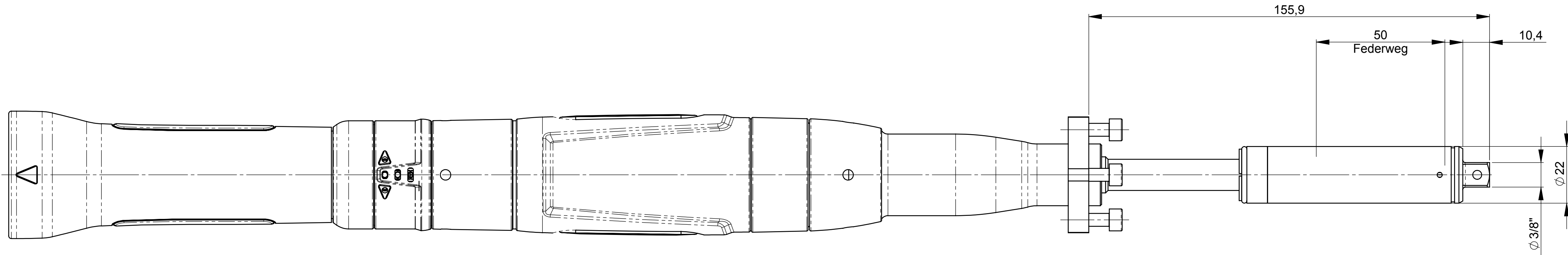
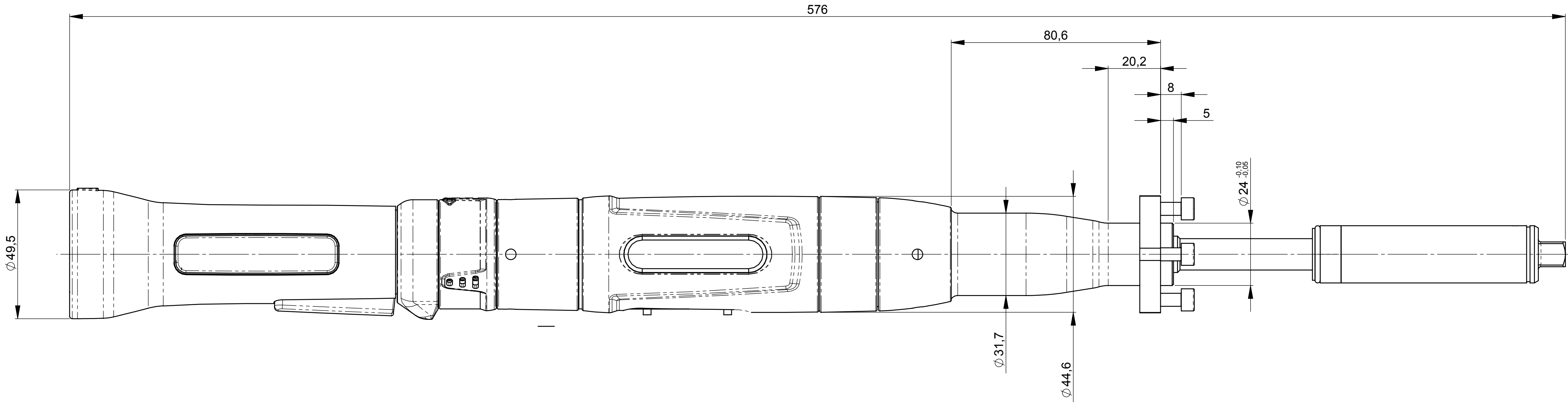
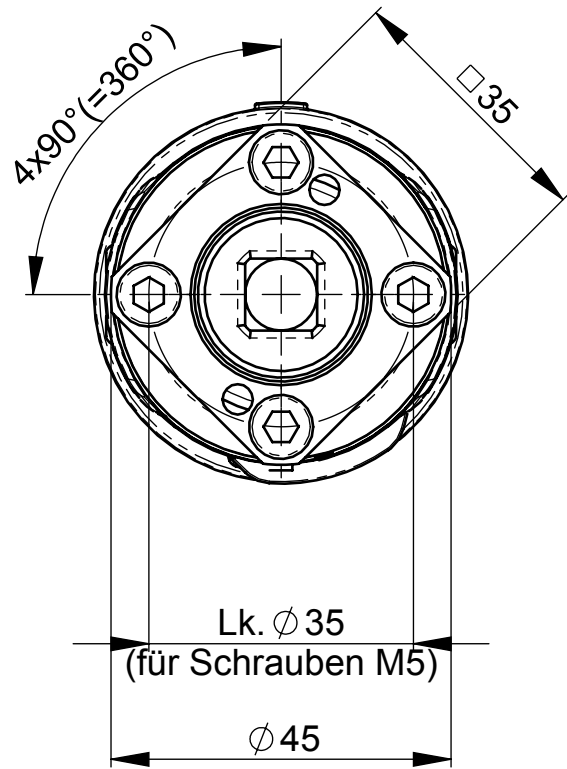


Rev.Nr.	Änderung	Datum	Name



Schlüsselkopf muss separat bestellt werden /  
Socket adapter has to be ordered separately

<b>Technische Daten - technical data</b>				<small>Mit AMT-Nr. und Revisionsindex markiert! XXXX zeigt die Position fuer die Markierstelle. Fehlt XXXX, dann Position beliebig.</small>				<small>Allgemeintoleranzen DIN ISO 2768-mk Schutzvermerk ISO 18016 beachten</small>				<small>Toleranzen fuer Lochabstände und Lochabstandsmasse zum (Koordinaten) Nullpunkt ohne Toleranzangaben: ±0.02 Gewinde und Bohrungen bis Ø5.5: ±0.1 über Ø5.5: ±0.2</small>			
Drehmoment torque Nm 3 - 15				Oberflächen ohne weitere Angaben:				Gewicht: ca. kg				<b>AMT</b> Alfinf Montagetechnik GmbH D-73413 Aalen			
Drehzahl max. speed max. 1/min 2388				Bohrungen ✓ Rz63											
Gewicht weight kg 1,64				Passbohrungen ✓ Rz16								Benennung <b>HSX1015ZF50</b>			
Federkraft spring pressure N 12 - 30				Kanten DIN ISO 13715 $\sqrt[0.1]{0.5}$				Werkstoff							
Federweg spring travel mm 50				70058346/00				gehärtet				Kundenmasszeichnung			
				Ursprung				Oberflächenschutz							
				70058351				Farbe				Benennung <b>70058351</b>			
				Baugruppe				gepr. 10.11.2016							
								gepr. 10.11.2016				Massstab 1:1			
												Zeichnungsnummer			
												00 A1			
												Zustand: Freigegeben			
												Platdatum: 11.11.2016			
												Vers.Nr. 10			